

# Environmental product declaration

in accordance with ISO 14025 and EN 15804+A2

## CreoNordic omrammingsdør



EPD-Global

**Eier av deklarasjonen:**

CreoNordic AS

**Produkt:**

CreoNordic omrammingsdør

**Deklarert enhet:**

1 pcs

**Deklarasjonen er basert på PCR:**

EN 15804:2012+A2:2019 tjener som kjerne-PCR  
PCR for Room partition systems, v. 1.7, developed by  
Institut Bauen und Umwelt e.V.

**Programoperatør:**

EPD-Global

**Deklarasjonsnummer:**

NEPD-14838-15561

**Godkjent dato:**

05.02.2026

**Gyldig til:**

05.02.2031

**EPD software:**

LCAno EPD generator ID: 1238247

## Generell informasjon

### Produkt

CreoNordic omrammingsdør

### Programoperatør:

EPD-Global  
Postboks 5250 Majorstuen, 0303 Oslo, Norge  
Telefon: +47 977 22 020  
web: [www.epd-global.com](http://www.epd-global.com)

### Deklarasjonsnummer:

NEPD-14838-15561

### Deklarasjonen er basert på PCR:

EN 15804:2012+A2:2019 tjener som kjerne-PCR  
PCR for Room partition systems, v. 1.7, developed by Institut Bauen und Umwelt e.V.

### Erklæring om ansvar:

Eieren av deklarasjonen skal være ansvarlig for den underliggende informasjon og bevis. EPD-Global skal ikke være ansvarlig med hensyn til produsent informasjon, livsløpsvurdering data og bevis.

### Deklarert enhet:

1 stk CreoNordic omrammingsdør

### Deklarert enhet med opsjon:

A1-A3, A4, A5, C1, C2, C3, C4, D

### Funksjonell enhet:

### Generelt om verifikasjon av EPD fra verktøy:

Uavhengig verifikasjon av data, annen miljøinformasjon og EPD er foretatt etter ISO 14025:2010, kapittel 8.1.3 og 8.1.4. Verifikasjon av hver EPD foretas i henhold til EPD-Global sine retningslinjer for verifikasjon og godkjenning som krever at EPD-verktøy er i) integrert i bedriftens miljøstyringssystem, ii) prosedyrer for bruk av EPD-verktøy er godkjent av EPD-Global og iii) prosessen gjennomgås årlig av en uavhengig 3.parts verifikator. Se vedlegg G i EPD-Global sine retningslinjer for mer informasjon om EPD-verktøy.

### Verifikasjon av EPD-verktøy:

Uavhengig tredjepartsverifikasjon av verktøy, bakgrunnsdata og test-EPD er gjort i henhold til EPD-Global sine prosedyrer og retningslinjer for verifisering og godkjenning av EPD-verktøy.

Tredjeparts verifikator:

Elisabet Amat, GREENIZE projects

(krever ikke signatur)

### Eier av deklarasjonen:

CreoNordic AS  
Kontaktperson: Ivar Fosse  
Telefon:  
e-post: [if@creonordic.no](mailto:if@creonordic.no)

### Produsent:

CreoNordic AS

### Produksjonssted:

CreoNordic AS  
Bjellandveien 26  
3172 Vear, Norge

### Kvalitet/Miljøsystem:

No management system certified

### Org. no.:

998 467 888

### Godkjent dato:

05.02.2026

### Gyldig til:

05.02.2031

### Årstall for studien:

2024

### Sammenlignbarhet:

EPD av byggevarer er nødvendigvis ikke sammenlignbare hvis de ikke samsvarer med NS-EN 15804 og ses i en bygningskontekst.

### Utarbeidelse og verifikasjon av miljødeklarasjon:

Deklarasjonen er utarbeidet og verifisert ved bruk av EPD-verktøy lca.tools ver EPD2022.03, utviklet av LCA.no. EPD-verktøyet er integrert i bedriftens miljøstyringssystem, og godkjent av EPD-Global NEPDT88

EPD er utarbeidet av: Hafsteinn Haraldsson

Bedriftsspesifikke data og EPD er kontrollert av: Jon Ivar Sandhaugo

### Godkjent:



Håkon Hauan, CEO EPD-Global

## Produkt

### Produktbeskrivelse:

CreoNordic omrammings dørblad med aluminium karm. Døren består av aluminium omrammings profil med 2 x 6.38mm laminert glass, eller ett 12,76mm laminert glass, 3 stk ASSA hengsler, låskasse, blindskilt, dørvrider, pakning, monteringsvinkler og gulvkloss for karm.

Brukes innendørs som fronter til kontor- og møterom i kontorbygg, offentlige bygg og andre næringslokaler der det ikke stilles krav til brannsikkerhet.

### Produktspesifikasjon:

Materialene som brukes til produksjon av av 1 stk CreoNordic Omrammings dør med aluminiums karm er gitt i tabellen nedenfor.

Materialer	kg	%
Glass	51.10	73.86
Metal - Aluminium	16.91	24.44
Metal - Stainless steel	0.996	1.44
Rubber, synthetic	0.0225	0.03252
Tape	0.154	0.2226
Total	69.18	100.00

Emballasje	kg	%
Emballasje - Plast	0.001	0.04998
Emballasje - Trevirke	2.00	99.95
Total inkl. emballasje	71.18	100.00

### Tekniske data:

Dimensjoner og vekt for standard M10x21.

Bredde: 1012 mm

Høyde: 2093 mm

Vekt pr. stk m/emballasje: 71,1 kg

### Markedsområde:

Produktet er utviklet for det norske markedet.

### Levetid, produkt:

Referanselevetiden på 60 år er definert for et standardscenario for kontormiljø, der døren ikke utsettes for unormal slitasje og bruk, og der man følger normale vedlikeholdsintervaller. Ulykkeshendelser og andre typer uventede forandringer er ikke tatt hensyn til i denne referansen.

### Levetid, bygg eller anlegg:

60 år

## LCA: Beregningsregler

### Deklarert enhet:

1 stk CreoNordic omrammingsdør

### Cut-off kriterier:

Alle viktige råmaterialer og all viktig energibruk er inkludert. Produksjonsprosessen for råmaterialene og energistrømmer som inngår med veldig små mengder (mindre enn 1%) er ikke inkludert. Disse cut-off kriteriene gjelder ikke for farlige materialer og stoffer.

### Allokering:

Allokering er gjort iht. bestemmelser i EN 15804. Inngående energi og vann, samt produksjon av avfall i egen produksjon er allokert likt mellom alle produktene gjennom masseallokering. Miljøpåvirkning og ressursforbruk for primærproduksjonen av resirkulerte materialer er allokert til det opprinnelige produktsystemet. Bearbeidingsprosessen og transport av materialet til produksjonssted er allokert til analysen i denne EPDen.

### Datakvalitet:

Spesifikke data for produktsammensetningen er fremskaffet av produsenten. De representerer produksjonen av det deklarererte produktet og ble samlet inn for EPD-utvikling i det oppgitte året for studien. Bakgrunnsdata er basert på EPDer iht. EN 15804 og ulike LCA databaser.

Datakvaliteten for råmaterialene i A1 er presentert i tabellen nedenfor.

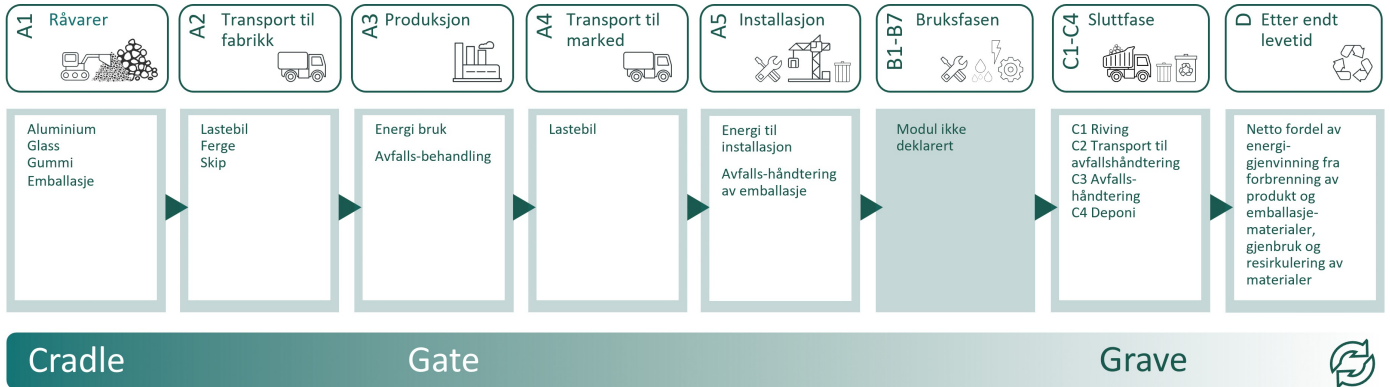
Materialer	Kilde	Datakvalitet	År
Emballasje - Plast	ecoinvent 3.6	Database	2019
Emballasje - Trevirke	ecoinvent 3.6	Database	2019
Glass	EPD-GFEV-GB-19.2	EPD	2018
Metal - Aluminium	Modified ecoinvent 3.6	Database	2019
Metal - Stainless steel	ecoinvent 3.6	Database	2019
Rubber, synthetic	ecoinvent 3.6	Database	2019
Tape	ecoinvent 3.6	Database	2019

## Systemgrenser (X=inkludert, MND=modul ikke deklart, MNR=modul ikke relevant)

Produktfase			Sammenstillingsfase		Bruksfase							Sluttfase				Gevinst og belastninger etter endt levetid (D)
Råmaterialer	Transport	Tilvirkning	Transport	Konstruksjons/ installasjonsfase	Bruk	Vedlikehold	Reparasjon	Utskiftninger	Renovering	Operasjonell energibruk	Operasjonell vannbruk	Demontering	Transport	Avfallsbehandling	Avfall til sluttbehandling	Gjenbruk/gjenvinning/ resirkulering -potensiale
A1	A2	A3	A4	A5	B1	B2	B3	B4	B5	B6	B7	C1	C2	C3	C4	D
X	X	X	X	X	MND	MND	MND	MND	MND	MND	MND	X	X	X	X	X

### Systemgrenser:

Flytskjemaet nedenfor illustrerer systemgrensene for analysen:



### Teknisk tilleggsinformasjon:

## LCA: Scenarier og annen teknisk informasjon

Følgende informasjon beskriver scenariene for modulene i EPDen.

Følgende informasjon beskriver scenariene for modulene A4 - D i EPDen.

Transport fra produksjonssted til bruker (A4)	Kapasitetsutnyttelse inkl. retur (%)	Distanse (km)	Brennstoff/Energiforbruk	Enhet	Verdi (Liter/tonn)
Truck, 16-32 tonnes, EURO 6 (km) - Europe	36.7 %	300.00	0.043	l/tkm	12.90
Byggefase (A5)					
Enhet	Verdi				
Waste, packaging, plastic film (LDPE), to average treatment (kg)	kg	0.001			
Waste, packaging, pallet, EUR wooden pallet, single use, to average treatment (kg)	kg	2.00			
Demontering (C1)					
Enhet	Verdi				
Demolition of aluminium per kg (kg)	kg	16.91			
Demolition of glass per kg (kg)	kg	51.10			
Demolition of steel per kg (kg)	kg	0.996			
Demolition of other per kg (kg)	kg	0.1765			
Transport til avfallsbehandling (C2)					
Kapasitetsutnyttelse inkl. retur (%)	Distanse (km)	Brennstoff/Energiforbruk	Enhet	Verdi (Liter/tonn)	
Truck, over 32 tonnes, EURO 6 (km) - Europe	53.3 %	85.00	0.023	l/tkm	1.96
Avfallsbehandling (C3)					
Enhet	Verdi				
Waste treatment per kg Rubber, municipal incineration with fly ash extraction (kg)	kg	0.0225			
Waste treatment per kg Glass, incineration with fly ash extraction (kg)	kg	1.40			
Materials to recycling (kg)	kg	66.21			
Waste treatment per kg Non-hazardous waste, incineration with fly ash extraction - C3 (kg)	kg	0.1386			
Avfall til sluttbehandling (C4)					
Enhet	Verdi				
Waste, inert waste, to landfill (kg) - C4	kg	1.41			
Landfilling of ashes from incineration of Non-hazardous waste, process per kg ashes and residues - C4 (kg)	kg	0.03288			
Waste, non-hazardous waste, to landfill (kg)	kg	0.0154			
Gevinst og belastninger etter endt levetid (D)					
Enhet	Verdi				
Substitution of electricity, in Norway (MJ)	MJ	0.04947			
Substitution of thermal energy, district heating, in Norway (MJ)	MJ	0.7484			
Substitution of electricity, in Norway (MJ)	MJ	0.08236			
Substitution of thermal energy, district heating, in Norway (MJ)	MJ	1.25			

## LCA: Resultater

LCA resultatene er presentert under for enheten som er definert på side 2 av EPD dokumentet.

Miljøpåvirkning (Environmental impact)										
Indikator	Enhet	A1-A3	A4	A5	C1	C2	C3	C4	D	
 GWP-total	kg CO <sub>2</sub> -ekv	5.78E+02	3.49E+00	3.09E+00	9.12E-02	5.27E-01	4.01E-01	4.38E-02	-1.20E-02	
 GWP-fossil	kg CO <sub>2</sub> -ekv	5.80E+02	3.48E+00	5.39E-02	9.12E-02	5.26E-01	4.01E-01	3.21E-02	-1.16E-02	
 GWP-biogenic	kg CO <sub>2</sub> -ekv	-1.46E+00	1.44E-03	3.03E+00	1.71E-05	2.25E-04	1.42E-04	1.17E-02	-2.39E-05	
 GWP-luluc	kg CO <sub>2</sub> -ekv	1.10E-01	1.24E-03	1.38E-05	7.19E-06	1.60E-04	7.47E-06	9.92E-06	-3.98E-04	
 ODP	kg CFC11 -ekv	2.04E-05	7.89E-07	8.60E-09	1.97E-08	1.27E-07	2.76E-09	8.91E-09	-8.42E-04	
 AP	mol H+ -ekv	4.16E+00	1.00E-02	4.33E-04	9.54E-04	1.69E-03	7.74E-05	1.62E-04	-9.53E-05	
 EP-FreshWater	kg P -ekv	9.85E-03	2.78E-05	6.45E-07	3.32E-07	4.19E-06	3.99E-07	3.66E-07	-1.03E-06	
 EP-Marine	kg N -ekv	7.93E-01	1.98E-03	1.86E-04	4.21E-04	3.71E-04	2.61E-05	6.91E-05	-3.11E-05	
 EP-Terrestrial	mol N -ekv	8.86E+00	2.22E-02	1.99E-03	4.62E-03	4.14E-03	2.69E-04	5.56E-04	-3.37E-04	
 POCP	kg NMVOC -ekv	2.42E+00	8.49E-03	5.11E-04	1.27E-03	1.63E-03	7.93E-05	1.75E-04	-9.29E-05	
 ADP-minerals&metals <sup>1</sup>	kg Sb-ekv	1.69E-03	9.62E-05	8.73E-07	1.40E-07	9.38E-06	1.32E-07	6.49E-07	-1.15E-07	
 ADP-fossil <sup>1</sup>	MJ	5.52E+03	5.27E+01	6.33E-01	1.26E+00	8.55E+00	1.17E-01	6.22E-01	-1.65E-01	
 WDP <sup>1</sup>	m <sup>3</sup>	1.11E+03	5.10E+01	9.75E-01	2.67E-01	6.56E+00	-6.69E-01	2.37E+00	-2.06E+00	







GWP-total = Globalt oppvarmingspotensial totalt; GWP-fossil = Globalt oppvarmingspotensial fossile brensler; GWP-biogenic = Globalt oppvarmingspotensial biogene kilder; GWP-luluc = Globalt oppvarmingspotensial arealbruk og arealbruks endringer; ODP = Potensial for nedbryting av stratosfærisk ozon; AP = Forsurningspotensial for kilder på land og vann; EP = overgjødslingspotensial til ferskvann, hav og jord; POCP = Potensial for fotokjemisk oksidantdannning; ADP-minerals&metals = Abiotisk utarmingspotensial for ikke-fossile ressurser, mineraler og metaller; ADP-fossil = Abiotisk utarmingspotensial for fossile ressurser, fossile brensler; WDP = Utarmingspotensial for vannressurser

"Leseeksempel: 9.0 E-03 = 9.0\*10<sup>-3</sup> = 0.009"

1. Resultatene av denne miljøpåvirkningsindikatoren skal brukes med forsiktighet ettersom usikkerheten til resultatene er høy eller det er begrenset erfaring med bruk av indikatoren.

### Merknad om miljøpåvirkningen

### Supplerende indikatorer for miljøpåvirkning

Indikator	Enhet	A1-A3	A4	A5	C1	C2	C3	C4	D
 PM	Sykdomstilfeller	4.33E-05	2.13E-07	5.29E-09	2.53E-08	4.83E-08	2.70E-09	3.44E-09	-5.77E-09
 IRP <sup>2</sup>	kgBq U235 -ekv	8.09E+00	2.30E-01	2.29E-03	5.38E-03	3.74E-02	4.11E-04	2.79E-03	-1.06E-03
 ETP-fw <sup>1</sup>	CTUe	1.47E+04	3.91E+01	7.20E-01	6.86E-01	6.25E+00	1.17E+00	4.42E-01	-8.99E-01
 HTP-c <sup>1</sup>	CTUh	5.34E-07	0.00E+00	8.00E-11	0.00E+00	0.00E+00	5.50E-11	8.00E-12	-1.70E-11
 HTP-nc <sup>1</sup>	CTUh	1.04E-05	4.27E-08	3.84E-09	6.23E-10	6.04E-09	8.56E-10	3.77E-10	-8.63E-10
 SQP <sup>1</sup>	dimensjonsløs	1.48E+03	3.68E+01	3.55E-01	1.59E-01	9.80E+00	2.70E-02	1.45E+00	-1.11E+00

PM = Partikkelutslipp; IRP = Ioniserende stråling (helseeffekt); ETP-fw = Økotoksitet (ferskvann); HTP-c = Toksitet påvirkning på mennesker, kreft; HTP-nc = Toksitet påvirkning på mennesker, andre effekter enn kreft; SQP = Påvirkninger knyttet til arealbruksendringer / jordkvalitet

"Leseeksempel:  $9.0 \text{ E-}03 = 9.0 \cdot 10^{-3} = 0.009$ "

1. Resultatene av denne miljøpåvirkningsindikatoren skal brukes med forsiktighet ettersom usikkerheten til resultatene er høy eller det er begrenset erfaring med bruk av indikatoren.
2. Denne påvirkningskategorien omhandler hovedsakelig den eventuelle effekten av lavdose ioniserende stråling på menneskers helse i atombrenselsyklusen. Den tar ikke hensyn til effekter på grunn av mulige atomulykker, yrkesmessig eksponering eller på grunn av fjerning av radioaktivt avfall i underjordiske anlegg. Potensiell ioniserende stråling fra jorda, fra radon og fra noen byggematerialer måles heller ikke av denne indikatoren.




**Ressursbruk (Resource use)**

Indikator	Enhet	A1-A3	A4	A5	C1	C2	C3	C4	D
 PERE	MJ	4.73E+02	7.54E-01	1.30E-02	6.79E-03	1.08E-01	9.03E-03	1.62E-02	-1.02E+00
 PERM	MJ	2.78E+01	0.00E+00	-2.78E+01	0.00E+00	0.00E+00	0.00E+00	0.00E+00	0.00E+00
 PERT	MJ	5.01E+02	7.54E-01	-2.77E+01	6.79E-03	1.08E-01	9.03E-03	1.62E-02	-1.02E+00
 PENRE	MJ	5.43E+03	5.27E+01	6.33E-01	1.26E+00	8.55E+00	1.31E-01	6.22E-01	-1.65E-01
 PENRM	MJ	8.97E+01	0.00E+00	-4.25E-02	0.00E+00	0.00E+00	-8.97E+01	0.00E+00	0.00E+00
 PENRT	MJ	5.52E+03	5.27E+01	5.90E-01	1.26E+00	8.55E+00	-8.96E+01	6.22E-01	-1.65E-01
 SM	kg	1.11E+01	0.00E+00	0.00E+00	6.17E-04	0.00E+00	0.00E+00	0.00E+00	0.00E+00
 RSF	MJ	8.74E-01	2.70E-02	3.79E-04	1.67E-04	3.76E-03	2.04E-04	4.01E-04	-1.79E-04
 NRSF	MJ	3.44E+00	9.65E-02	4.32E-03	2.46E-03	1.26E-02	0.00E+00	1.06E-03	-6.05E-02
 FW	m <sup>3</sup>	2.78E+00	5.63E-03	4.61E-04	6.46E-05	9.73E-04	2.24E-04	4.32E-04	-1.23E-03

PERE = Fornybar primærenergi brukt som energibærer; PERM = Fornybar primærenergi brukt som råmateriale; PERT = Total bruk av fornybar primærenergi; PENRE = Ikke fornybar primærenergi brukt som energibærer; PENRM = Ikke fornybar primærenergi brukt som råmateriale; PENRT = Total bruk av ikke fornybar primærenergi; SM = Bruk av sekundære materialer; RSF = Bruk av fornybart sekundære brensel; NRSF = Bruk av ikke fornybart sekundære brensel; FW = Netto bruk av ferskvann.

"Leseeksempel: 9.0 E-03 = 9.0\*10<sup>-3</sup> = 0.009"






### Livsløpets slutt - Avfall (End of life - Waste)

Indikator	Enhet	A1-A3	A4	A5	C1	C2	C3	C4	D
 HWD	kg	3.69E+00	2.72E-03	0.00E+00	3.70E-05	4.68E-04	0.00E+00	2.82E-02	-7.77E-06
 NHWD	kg	9.20E+01	2.56E+00	2.00E+00	1.49E-03	7.43E-01	1.54E+00	1.43E+00	-3.91E-03
 RWD	kg	1.76E-02	3.59E-04	0.00E+00	8.72E-06	5.84E-05	0.00E+00	8.31E-08	-8.66E-07

HWD = Avhendet farlig avfall; NHWD = Avhendet ikke-farlig avfall; RWD = Avhendet radioaktivt avfall

"Leseeksempel: 9.0 E-03 = 9.0\*10<sup>-3</sup> = 0.009"

### Livsløpets slutt - Utgangsfaktorer (End of life - Output flow)

Indikator	Enhet	A1-A3	A4	A5	C1	C2	C3	C4	D
 CRU	kg	0.00E+00	0.00E+00	0.00E+00	0.00E+00	0.00E+00	0.00E+00	0.00E+00	0.00E+00
 MFR	kg	3.95E-02	0.00E+00	5.57E-04	6.05E-04	0.00E+00	6.62E+01	0.00E+00	0.00E+00
 MER	kg	5.94E+00	0.00E+00	1.98E+00	1.88E-06	0.00E+00	1.56E+00	0.00E+00	0.00E+00
 EEE	MJ	3.54E+00	0.00E+00	1.38E+00	6.44E-06	0.00E+00	4.95E-02	0.00E+00	0.00E+00
 EET	MJ	5.35E+01	0.00E+00	2.09E+01	9.74E-05	0.00E+00	7.49E-01	0.00E+00	0.00E+00

CRU = Komponenter for gjenbruk, MFR Materialer for resirkulering, MER = Materialer for energigjenvinning, EEE = Eksportert elektrisk energi; EET = Eksportert termisk energi

"Leseeksempel: 9.0 E-03 = 9.0\*10<sup>-3</sup> = 0.009"

### Informasjon om innholdet av biogent karbon

Indikator	Enhet	Ved port
Innhold av biogent karbon i produkt	kg C	0.00E+00
Innhold av biogent karbon i emballasjen	kg C	8.27E-01

Merk: 1 kg biogent karbon tilsvarer 44/12 kg CO<sub>2</sub>

## Tilleggskrav

### Klimagassutslipp fra bruk av elektrisitet i produksjonsfasen

Nasjonal produksjonsmiks fra import, lavspenning (inkludert produksjon av overføringslinjer, i tillegg til direkte utslipp og tap i nett) er brukt for anvendt elektrisitet i produksjonsprosessen (A3). Bakgrunnsdata er presentert i tabellen under. Karakteriseringsfaktorer fra EN15804:2012+A2:2019 er benyttet.

Elektrisitetsmiks	Kilde	Mengde	Enhet
Electricity, Norway (kWh)	ecoinvent 3.6	24.33	g CO <sub>2</sub> -eq/kWh

### Farlige stoffer

Produktet er ikke tilført stoffer fra REACH Kandidatliste eller den norske prioritetslisten.

### Inneklima

Produkt/ene inneholder ingen stoffer som regnes å ha negativ effekt på innemiljøet.

## Ytterligere miljøinformasjon

Ytterligere indikatorer for miljøpåvirkning nødvendig i NPCR Part A for construction products									
Indikator	Enhet	A1-A3	A4	A5	C1	C2	C3	C4	D
GWPIOBC	kg CO <sub>2</sub> -ekv	5.81E+02	3.49E+00	5.39E-02	9.12E-02	5.27E-01	4.01E-01	4.40E-02	-1.18E-02

GWPI-IOBC: Globalt oppvarmingspotensial beregnet etter prinsippet om umiddelbar oksidasjon. For å øke tydeligheten av biogent karbonbidrag til klimapåvirkning, kreves indikatoren GWP-IOBC da den erklærer klimapåvirkninger beregnet i henhold til prinsippet om øyeblikkelig oksidasjon. GWP-IOBC er også referert til som GWP-GHG i sammenheng med svensk lov om offentlige anskaffelser.

## Bibliografi

NS-EN ISO 14025:2010 Miljømerker og deklarasjoner - Miljødeklarasjoner type III - Prinsipper og prosedyrer.  
 NS-EN ISO 14044:2006 Miljøstyring - Livsløpsvurderinger - Krav og retningslinjer.  
 NS-EN 15804:2012+A2:2019 Bærekraftig byggverk - Miljødeklarasjoner - Grunnleggende produktkategoriregler for byggevarer.  
 ISO 21930:2017 Sustainability in buildings and civil engineering works -  
 Core rules for environmental product declarations of construction products and services.  
 ecoinvent v3, Allocation, cut-off by classification, Swiss Centre of Life Cycle Inventories.  
 Iversen et al., (2021) eEPD v2021.09 Background information for EPD generator tool system verification, LCA.no rapportnummer: 07.21.  
 Vold, M et al (2022): EPD generator for Room Partition Systems, Background information for EPD generator application and LCA data, LCA.no report number: 07.23  
 NPCR Part A: Construction products and services. Ver. 2.0, 24.03.2021 EPD Norway.  
 IBU (2019) PCR Part B: Requirements on the EPD for Room partition systems, Ver. 1.7, 08.01.2019, Institut Bauen und Umwelt e.V.

 <small>Powered by EPD-Norway</small>	<b>Programoperatør og utgiver</b> EPD-Global Postboks 5250 Majorstuen, 0303 Oslo, Norge	Telefon: +47 977 22 020 e-post: post@epd-norge.no web: www.epd-global.com
	<b>Eier av deklarasjonen:</b> CreoNordic AS Bjellandveien 26, 3172 Vear, Norge	Telefon: e-post: if@creonordic.no web: www.creonordic.no
	<b>Forfatter av livsløpsrapporten</b> LCA.no AS Dokka 6A, 1671 Kråkerøy, Norge	Telefon: +47 916 50 916 e-post: post@lca.no web: www.lca.no
	<b>Utvikler av EPD-generator</b> LCA.no AS Dokka 6A, 1671 Kråkerøy, Norge	Telefon: +47 916 50 916 e-post: post@lca.no web: www.lca.no
	ECO Platform ECO Portal	web: www.eco-platform.org web: ECO Portal